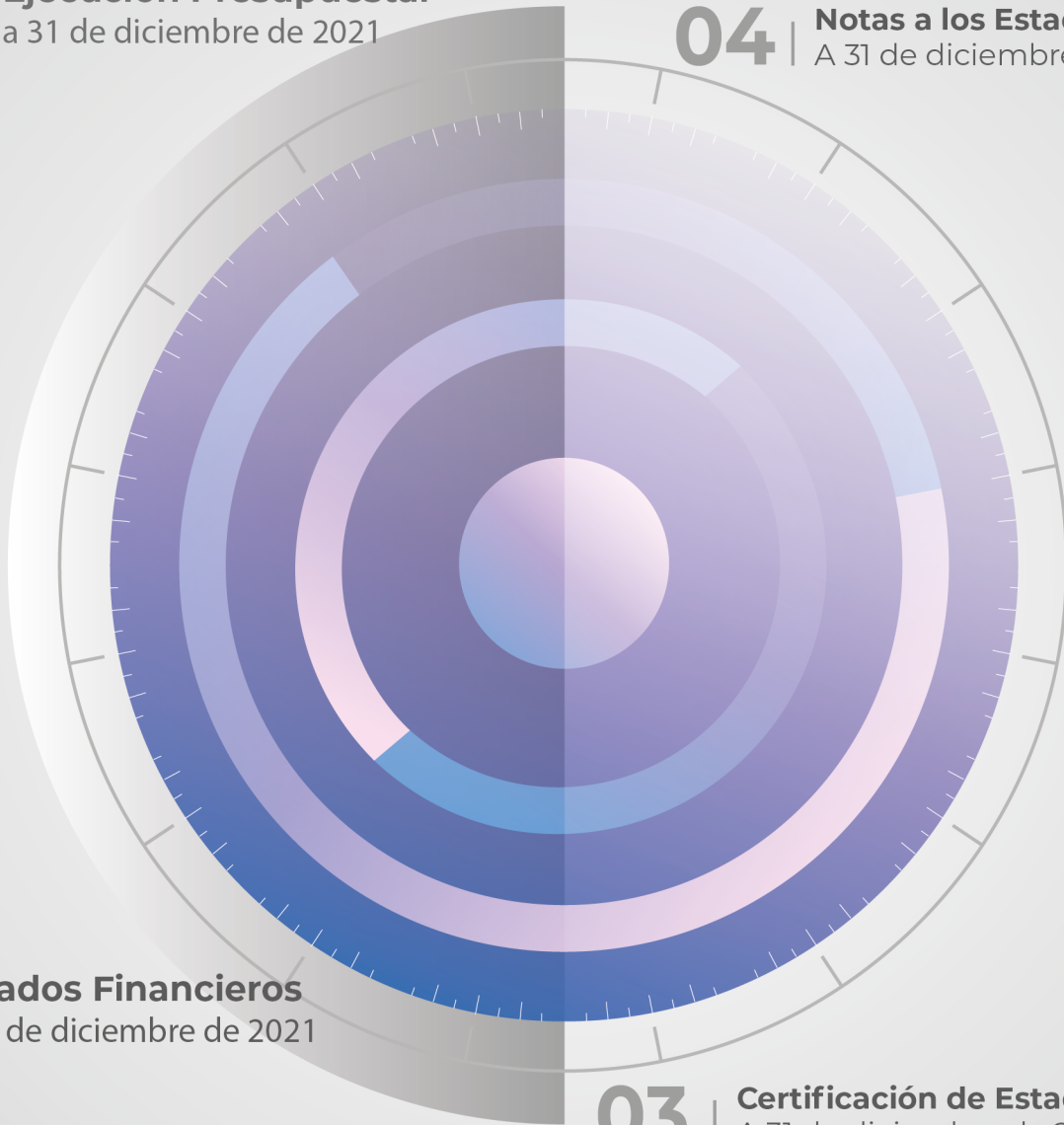




**01** | **Ejecución Presupuestal**  
a 31 de diciembre de 2021

**04** | **Notas a los Estados Financieros**  
A 31 de diciembre de 2021



**02** | **Estados Financieros**  
a 31 de diciembre de 2021

**03** | **Certificación de Estados Financieros**  
A 31 de diciembre de 2021

**INFORME  
FINANCIERO  
UNIRED**

**20  
21**



# 1. Ejecución Presupuestal a diciembre de 2021

DESCRIPCIÓN	PRESUPUESTO AÑO 2021			TOTAL EJECUCIÓN DICIEMBRE DE 2021	POR EJECUTAR	PORCENTAJE EJECUCIÓN	OBSERVACIONES
1. INVERSIÓN Y ADECUACIÓN	\$	35.550.805	\$	33.145.781	\$ 2.405.024	93,23%	
2. CAPACITACIONES	\$	20.169.260	\$	20.889.755	\$ (720.495)	103,57%	
3. GASTOS DE FUNCIONAMIENTO	\$	375.033.488	\$	336.213.565	\$ 38.819.923	89,65%	
Personal	\$	273.850.854	\$	257.262.782	\$ 16.588.072	93,94%	
Gastos Generales	\$	101.182.633	\$	78.950.783	\$ 22.231.850	78,03%	
4. DESCUENTOS PAGOS FACTURAS MIEMBROS	\$	1.000.000	\$	941.205	\$ 58.795	94,12%	
TOTAL GASTOS DE FUNCIONAMIENTO + CAPACITACIONES	\$	395.202.748	\$	357.103.320	\$ 38.099.428	90,36%	
TOTAL EGRESOS PROYECTADOS (INCLUIDA INVERSIÓN)	\$	430.753.553	\$	390.249.101	\$ 40.504.452	90,60%	
TOTAL EGRESOS PROYECTADOS (INCLUIDOS DESCUENTOS POR PAGO FACTURAS MIEMBROS)	\$	431.753.553	\$	391.190.306	\$ 40.563.247	90,60%	
CUOTA DE SOSTENIMIENTO FU-FCV (NO INCLUIDA EN EL PRESUPUESTO)		19.539.490,00	\$	-	\$ 19.539.490	0,00%	
TOTAL PROYECTADO + CUOTA FU-FCV		451.293.043,00	\$	391.190.306	\$ 60.102.737	86,68%	
<b>DETALLE INVERSIÓN Y EGRESOS</b>							
PRESUPUESTO DE INVERSIÓN AÑO	PRESUPUESTO AÑO 2021			TOTAL EJECUCIÓN DICIEMBRE DE 2021	POR EJECUTAR	PORCENTAJE EJECUCIÓN	OBSERVACIONES
DESCRIPCIÓN	Can	Vlr Un	TOTAL				
RESERVA AÑO 2020			\$ 82.750.100	79.173.704	3.576.396	96%	Valores incluidos en los rubros correspondientes.
Profesional de Gestión Administrativa	6	\$ 3.171.708	\$ 19.030.248	\$ 19.030.248	\$ -	100%	50% en reserva pago profesional apoyo administrativo y financiero
Arrendamiento, administración y servicios oficina	12	\$ 3.094.421	\$ 37.133.052	\$ 35.773.656	\$ 1.359.396	96%	Reserva completa canon de arriendo
Contador	6	\$ 1.173.900	\$ 7.043.400	\$ 7.043.400	\$ -	100%	50% en reserva pago contadora
Asesoría Jurídica	6	\$ 1.173.900	\$ 7.043.400	\$ 7.043.400	\$ -	100%	50% en reserva pago asesor jurídico
Hosting, mantenimiento, soporte tecnico y servicios UNIRED	1	\$ 12.500.000	\$ 12.500.000	\$ 10.283.000	\$ 2.217.000	82%	Servicios UNIRED
<b>INVERSIÓN Y ADECUACIÓN</b>			<b>35.550.805</b>	<b>33.145.781</b>	<b>\$ 2.405.024</b>	<b>93,23%</b>	
Muebles y Enseres	1	\$ 2.500.000	\$ 2.500.000	\$ 2.500.000	\$ -	100,00%	
Planta y equipo	1	\$ 10.000.000	\$ 10.000.000	\$ 10.000.000	\$ -	0,00%	Compra portatiles, router wifi
Licencia Software Zoom (otros)	1	\$ 9.952.315	\$ 9.952.315	\$ 9.764.291	\$ 188.024	98,11%	Licencia ZOOM, licencias office, monitores, router wifi, disco duros.
Dominio web (www.unired.edu.co)	1	\$ 34.490	\$ 34.490	\$ 34.490	\$ -	100,00%	
Hosting web (www.unired.edu.co)	1	\$ 564.000	\$ 564.000	\$ 564.000	\$ -	100,00%	
Hosting, mantenimiento, soporte tecnico y servicios UNIRED	1	\$ 12.500.000	\$ 12.500.000	\$ 10.283.000	\$ 2.217.000	82,26%	Reserva 2020
<b>CAPACITACIONES, REUNIONES, EVENTOS</b>			<b>\$ 20.169.260</b>	<b>\$ 20.889.755</b>	<b>\$ (720.495)</b>	<b>103,57%</b>	
Capacitaciones, reuniones, eventos y servicios.	4	\$ 5.042.315	\$ 20.169.260	\$ 20.889.755	\$ (720.495)	103,57%	
<b>PERSONAL</b>			<b>\$ 273.850.854</b>	<b>\$ 257.262.782</b>	<b>\$ 16.588.072</b>	<b>93,94%</b>	
Nómina			\$ 193.529.958	\$ 176.941.886	\$ 16.588.072	91,43%	
Directora	12	\$ 6.662.020	\$ 79.944.240	\$ 74.217.632	\$ 5.726.608	92,84%	
Salario	12	\$ 4.536.450	\$ 54.437.395	\$ 51.665.744	\$ 2.771.651	94,91%	
Prestaciones Sociales	12	\$ 1.944.111	\$ 23.329.335	\$ 20.550.383	\$ 2.778.952	88,09%	
Aportes Parafiscales	12	\$ 181.459	\$ 2.177.510	\$ 2.001.505	\$ 176.005	91,92%	
Coordinación Administrativa y Financiera	12	\$ 4.587.839	\$ 58.178.037	\$ 52.467.885	\$ 5.710.152	90,19%	
Salario	12	\$ 3.301.324	\$ 39.615.890	\$ 37.916.677	\$ 1.699.213	95,71%	
Prestaciones Sociales	12	\$ 1.414.793	\$ 16.977.519	\$ 13.277.314	\$ 3.700.205	78,21%	
Aportes Parafiscales	12	\$ 132.052	\$ 1.584.628	\$ 1.273.894	\$ 310.734	80,39%	
Coordinación de Comunicaciones	12	\$ 4.369.370	\$ 55.407.681	\$ 50.256.369	\$ 5.151.312	90,70%	
Salario	12	\$ 3.144.119	\$ 37.729.431	\$ 36.154.214	\$ 1.575.217	95,82%	
Prestaciones Sociales	12	\$ 1.347.423	\$ 16.169.073	\$ 12.907.960	\$ 3.261.113	79,83%	
Aportes Parafiscales	12	\$ 125.765	\$ 1.509.177	\$ 1.194.195	\$ 314.982	79,13%	
Honorarios			\$ 80.320.896	\$ 80.320.896	\$ -	100,00%	
Contador	12	\$ 1.173.900	\$ 14.086.800	\$ 14.086.800	\$ -	100,00%	50% con reserva 2020
Asesoría Jurídica	12	\$ 1.173.900	\$ 14.086.800	\$ 14.086.800	\$ -	100,00%	50% con reserva 2020
Asesoría Técnica	12	\$ 1.173.900	\$ 14.086.800	\$ 14.086.800	\$ -	100,00%	
Profesional de Gestión Administrativa	12	\$ 3.171.708	\$ 38.060.496	\$ 38.060.496	\$ -	100,00%	50% con reserva 2020



# 1. Ejecución Presupuestal a diciembre de 2021

PRESUPUESTO DE INVERSIÓN AÑO DESCRIPCIÓN	PRESUPUESTO AÑO 2021			TOTAL EJECUCIÓN DICIEMBRE DE 2021	POR EJECUTAR	PORCENTAJE EJECUCIÓN	OBSERVACIONES
	Can	Vlr Un	TOTAL				
<b>GASTOS GENERALES</b>			<b>\$ 101.182.633</b>	<b>\$ 78.950.783</b>	<b>\$ 22.231.850</b>	<b>78,03%</b>	
Arrendamiento, administración y servicios oficinas	12	\$ 3.094.421	\$ 37.133.052	\$ 35.773.656	\$ 1.359.396	96,34%	Reserva 2020
Valor telefonía fija	12	\$ 65.826	\$ 789.912	\$ 669.330	\$ 120.582	84,73%	
Valor telefonía celular	12	\$ 200.000	\$ 2.400.000	\$ 1.790.326	\$ 609.674	74,60%	
Mantenimiento y Reparaciones	12	\$ 195.797	\$ 2.349.564	\$ 2.149.564	\$ 200.000	91,49%	
Mensajería local	12	\$ 109.416	\$ 1.312.992	\$ 1.164.460	\$ 148.532	88,69%	
Correspondencia regional, transportes	12	\$ 109.416	\$ 1.312.992	\$ 447.500	\$ 865.492	34,08%	
Papelera, útiles y fotocopias	12	\$ 334.007	\$ 4.008.084	\$ 3.996.309	\$ 11.775	99,71%	
Taxis, buses, parqueaderos	12	\$ 276.420	\$ 3.317.040	\$ 1.223.644	\$ 2.093.396	36,89%	
Viajes	12	\$ 595.348	\$ 7.144.176	\$ -	\$ 7.144.176	0,00%	
Gastos legales (notariales, cámara de comercio)	12	\$ 174.439	\$ 2.093.268	\$ 1.521.450	\$ 571.818	72,68%	
Seguros	12	\$ 393.300	\$ 4.719.600	\$ 3.029.533	\$ 1.690.067	64,19%	
Seguridad y salud en el trabajo	12	\$ 50.000	\$ 600.000	\$ 900.000	\$ (300.000)	150,00%	
Aseo y cafetería	12	\$ 594.189	\$ 7.130.268	\$ 6.218.052	\$ 912.216	87,21%	
Gastos de representación	12	\$ 287.937	\$ 3.455.244	\$ 3.212.074	\$ 243.170	92,96%	
Gastos publicitarios	12	\$ 600.000	\$ 7.200.000	\$ 6.770.802	\$ 429.198	94,04%	
Gastos bancarios	12	\$ 584.835	\$ 7.018.020	\$ 7.233.083	\$ (215.063)	103,06%	
Imprevistos 10%			\$ 9.198.421	\$ 2.851.000	\$ 6.347.421	30,99%	Incluye pago impuesto de renta.
Descuentos en pagos facturas miembros	1	\$ 1.000.000	\$ 1.000.000	\$ 941.205	\$ 58.795	94,12%	Descuentos impuestos ICA municipales
<b>TOTAL GASTOS DE FUNCIONAMIENTO</b>			<b>\$ 375.033.488</b>	<b>\$ 336.213.565</b>	<b>\$ 38.819.923</b>	<b>89,65%</b>	
<b>TOTAL GASTOS FUNCIONAM. + CAPACITACIONES</b>			<b>\$ 395.202.748</b>	<b>\$ 357.103.320</b>	<b>\$ 38.099.428</b>	<b>90,36%</b>	
<b>TOTAL EGRESOS PROYECTADOS (INCLUIDA INVERSIÓN)</b>			<b>\$ 430.753.553</b>	<b>\$ 390.249.101</b>	<b>\$ 40.504.452</b>	<b>90,60%</b>	
<b>TOTAL EGRESOS PROYECTADOS (INCLUIDOS DESCUENTOS POR PAGO FACTURAS MIEMBROS)</b>			<b>\$ 431.753.553</b>	<b>\$ 391.190.306</b>	<b>\$ 40.563.247</b>	<b>90,60%</b>	
<b>CUOTA DE SOSTENIMIENTO FU-FCV (NO INCLUIDA EN EL PRESUPUESTO)</b>			<b>\$ 19.539.490</b>	<b>\$ -</b>	<b>19.539.490</b>	<b>0,00%</b>	
<b>TOTAL PROYECTADO + CUOTA FU-FCV</b>			<b>\$ 451.293.043</b>	<b>\$ 391.190.306</b>	<b>60.102.737</b>	<b>86,68%</b>	



## 2. Estados Financieros a diciembre de 2021

### ESTADO DE SITUACIÓN FINANCIERA

CORPORACIÓN RED DE INSTITUCIONES DE EDUCACIÓN, INVESTIGACIÓN Y  
DESARROLLO DEL ORIENTE COLOMBIANO - UNIRED®

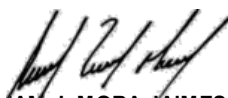
Nit. 900.044.050-2

ESTADO DE SITUACIÓN FINANCIERA AL 31 DE DICIEMBRE DE 2021

(Cifra expresada en miles de pesos colombianos -M\$)

ACTIVOS	Nota No.	A Dic.31/21	A Dic. 31 /20
<b>Activos corrientes</b>			
Efectivo y equivalentes de efectivo	5	301.903	326.377
Otros Equivalentes al efectivo (efectivo restringido)	6	163.852	26.761
Deudores comerciales y otros	7	529.150	127.591
Otros Activos Financieros		-	1.602
<b>Total activos corrientes</b>		<b>994.905</b>	<b>482.330</b>
<b>Activos no corrientes</b>			
Activos financieros x Impuestos		10.460	5.474
Propiedades, planta y equipo	8	11.509	1.311
<b>Total activos no corrientes</b>		<b>21.969</b>	<b>6.785</b>
<b>Total activos</b>		<b>1.016.874</b>	<b>489.116</b>
<b>PASIVOS</b>			
<b>Pasivos corrientes</b>			
Cuentas por pagar	9	108.140	126.432
Impuestos corrientes por pagar	10	7.586	16.593
Beneficios a Empleados	11	23.663	17.883
<b>Total pasivos corrientes</b>		<b>139.388</b>	<b>160.909</b>
<b>Pasivos no corrientes</b>			
Otros Pasivos	12	577.927	29.340
<b>Total pasivos corrientes</b>		<b>577.927</b>	<b>29.340</b>
<b>Total pasivos</b>		<b>717.315</b>	<b>190.249</b>
<b>Patrimonio</b>			
Aportes Sociales	13	640.790	640.790
Resultados acumulados (-)		(341.890)	(341.993)
Resultados del periodo		659	70
<b>Total patrimonio</b>		<b>299.559</b>	<b>298.867</b>
<b>Total Pasivos y Patrimonio</b>		<b>1.016.874</b>	<b>489.116</b>

  
BIBIANA ALEXANDRA LOPEZ ACEVEDO  
Directora

  
LILIAM J. MORA JAIMÉS  
Contador Público  
T.P. # 73213-T



## 2. Estados Financieros a diciembre de 2021

### **ESTADO DE RESULTADO INTEGRAL**


CORPORACIÓN RED DE INSTITUCIONES DE EDUCACIÓN, INVESTIGACIÓN Y  
DESARROLLO DEL ORIENTE COLOMBIANO - UNIRED®  
Nit. 900.044.050-2

ESTADO DE RESULTADO INTEGRAL  
PARA LOS AÑOS TERMINADOS

(Cifra expresada en miles de pesos colombianos -M\$)

	Nota No.	A Dic.31/21	A Dic. 31 /20
Ingresos de actividades ordinarias	14	368.543	393.681
Ingresos por actividades extraordinarias		27.700	
<b>Resultado bruto</b>		<b>396.243</b>	<b>393.681</b>
Otros ingresos No Operacionales	15	545	3.521
Gastos de administración (-)	16	(359.706)	(389.875)
Gastos de ventas (-)	17	(26.340)	-
Gastos financieros (-)	18	(8.528)	(7.224)
<b>Resultado antes de impuesto a la renta</b>		<b>2.215</b>	<b>103</b>
Gasto por impuesto a la renta		(1.556)	(33)
<b>Resultado del período</b>		<b>659</b>	<b>70</b>

  
**BIBIANA ALEXANDRA LOPEZ ACEVEDO**  
Directora

  
**LILIAM J. MORA JIMES**  
Contador Público  
T.P. # 73213-T



## 2. Estados Financieros a diciembre de 2021

### **ESTADO DE FLUJO DE EFECTIVO**


CORPORACIÓN RED DE INSTITUCIONES DE EDUCACIÓN, INVESTIGACIÓN Y  
DESARROLLO DEL ORIENTE COLOMBIANO - UNIRED®  
Nit. 900.044.050-2

ESTADO DE FLUJO DE EFECTIVO A 31 DE DICIEMBRE DE 2021

(Cifra expresada en miles de pesos colombianos -M\$)

	A Dic.31/21	A Dic. 31 /20
<b>Flujos de efectivo por actividades de operación:</b>		
Resultado del Período	659	70
(+) Ajuste por Reclasificaciones Niif	-	-
(+ ) Depreciaciones	2.845	880
<b>(+) Partidas que afectan el efectivo en la operación:</b>		
Aumento en Deudores comerciales y otros	(401.559)	22.718
Disminución en Otros Activos Financieros	1.602	(1.602)
Aumento en Activos Financieros por Impuestos	(4.986)	(691)
Disminución en Cuentas por Pagar	(18.292)	47.561
Disminución en Pasivo por Impuesto Corriente	(9.007)	(4.898)
Aumento en Beneficios a Empleados	5.779	(1.003)
Aumento en Otros Pasivos No Corrientes	548.587	(67.980)
<b>Efectivo neto generado por actividades de operación</b>	<b>125.626</b>	<b>(4.944)</b>
<b>Flujos de efectivo por actividades de inversión:</b>		
Aumento en Propiedad Planta y Equipo	(13.043)	(287)
<b>Efectivo neto utilizado en actividades de inversión</b>	<b>(13.043)</b>	<b>(287)</b>
<b>Flujos de efectivo por actividades de financiación:</b>		
Aportes Sociales	-	-
Reserva ejercicios anteriores	33	(3.045)
<b>Efectivo neto utilizado en actividades de financiación</b>	<b>33</b>	<b>3.045</b>
<b>Aumento neto en el efectivo y equivalentes al efectivo</b>	<b>112.616</b>	<b>(8.277)</b>
Efectivo y equivalentes al efectivo al comienzo del período	353.138	361.415
<b>Efectivo y equivalentes al efectivo al final del período</b>	<b>465.754</b>	<b>353.138</b>

  
BIBIANA ALEXANDRA LOPEZ ACEVEDO  
Directora

  
LILIAM J. MORA JAMES  
Contador Público  
T.P. # 73213-T



## 2. Estados Financieros a diciembre de 2021

### **ESTADO DE CAMBIOS EN EL PATRIMONIO**


CORPORACIÓN RED DE INSTITUCIONES DE EDUCACIÓN, INVESTIGACIÓN Y DESARROLLO DEL  
ORIENTE COLOMBIANO - UNIRED®  
Nit. 900.044.050-2

ESTADO DE CAMBIOS EN EL PATRIMONIO A 31 DE DICIEMBRE DE 2021

(Cifra expresada en miles de pesos colombianos -M\$)

	Aportes	Reservas	Resultado del período	Resultado acumuladas	Total
Saldo al 1 de enero de 2020	640.790	-	40	(338.988)	301.842
Aportes Sociales	-				-
Resultado del período			70		70
Apropiaciones			(40)	(3.005)	(3.045)
<b>Saldo al 31 de diciembre de 2020</b>	<b>640.790</b>	<b>-</b>	<b>70</b>	<b>(341.993)</b>	<b>298.867</b>
Aportes Sociales	-				-
Resultado del período			659		659
Apropiaciones			(70)	103	33
<b>Saldo al 31 de diciembre de 2021</b>	<b>640.790</b>	<b>-</b>	<b>659</b>	<b>(341.890)</b>	<b>299.559</b>

  
BIBIANA ALEXANDRA LOPEZ ACEVEDO  
Directora

  
LILIAM J. MORA JAIMES  
Contador Público  
T.P. # 73213-T



### 3. Certificación de Estados Financieros a 31 de diciembre de 2021

## **CERTIFICACIÓN DE ESTADOS FINANCIEROS**

**LOS SUSCRITOS DIRECTORA EJECUTIVA Y CONTADOR PÚBLICO DE LA  
CORPORACIÓN RED DE INSTITUCIONES DE EDUCACIÓN, INVESTIGACIÓN  
Y DESARROLLO DEL ORIENTE COLOMBIANO - UNIRED**

**NIT. 900.044.050 – 2**

CERTIFICAN

Los Estados Financieros básicos de UNIRED a fecha de corte 31 de diciembre del 2021 y 31 de diciembre de 2020, conformados por: Estado de la Situación Financiera, Estado de Resultado Integral, Estado de Flujo de Efectivo, Estado de Cambios en el Patrimonio y las Notas y Revelaciones, han sido tomados de los libros de contabilidad y antes de ser puestos a disposición de los asociados, y demás usuarios, se han verificado las siguientes afirmaciones contenidas en ellos.

1. La totalidad de los elementos del activo, pasivo, patrimonio, ingresos, costos y gastos, incluidos en los Estados Financieros de UNIRED, existen y todas las transacciones incluidas en los Estados Financieros, se han realizado y soportado durante los años terminados en esas fechas.
2. La totalidad de los hechos económicos y transacciones realizadas por UNIRED durante los años terminados al 31 de diciembre del 2021 y 2020, han sido reconocidos, clasificados y revelados en los Estados Financieros mencionados.
3. Los activos reconocidos en los Estados Financieros corresponden a recursos controlados por la Entidad de los cuales se espera obtener beneficios económicos futuros y/o el derecho a ellos. Los pasivos son obligaciones presentes como resultado de transacciones ocurridas, que generan salidas futuras de beneficios económicos representados en activos.
4. Los elementos de los Estados Financieros han sido reconocidos por sus valores apropiados, según el Marco Normativo vigente para el año 2016 que corresponde a lo dispuesto en el Decreto 3022 de 2013 modificado por el Decreto 2420 y 2496 de 2015 con base en los requerimientos para el reconocimiento y medición establecidos en la Norma Internacional de Información Financiera para Pymes “NIIF Pymes” adoptada en Colombia.
5. Los Estados Financieros de UNIRED a fecha de corte 31 de diciembre de 2021 y 2020 están libres de error significativo, se han establecido los controles internos relevantes para asegurar la fiabilidad de los hechos reconocidos y revelados.





### 3. Certificación de Estados Financieros a 31 de diciembre de 2021

Se firma el presente certificado, en la ciudad de Bucaramanga a los 28 días del mes de febrero del año 2022.

Atentamente.

**BIBIANA ALEXANDRA LÓPEZ ACEVEDO**  
Directora Ejecutiva

**LILIAM JANNETH MORA JAIMES**  
Contador Público  
Tarjeta Profesional 73213-T.



## 4. Notas a los Estados Financieros a 31 de diciembre de 2021

### NOTAS A LOS ESTADOS FINANCIEROS

#### 1. INFORMACIÓN GENERAL.

La Corporación Red de Universidades del Área Metropolitana de Bucaramanga - UNIRED, fue constituida en la ciudad de Bucaramanga el día 03 de octubre de 2005, inscrita en la Cámara de Comercio de Bucaramanga el 9 de diciembre de 2005 bajo el No. 23095 del Libro 1 de las Entidades sin Ánimo de Lucro y su objeto principal es el de integrar, promover y socializar los procesos de planeación, en procura del desarrollo de Bucaramanga y su área de influencia como una zona competitiva a nivel internacional, buscando siempre el mejoramiento continuo y sostenible de la calidad de vida de sus habitantes.

El 28 de marzo de 2008 se llevó a cabo la Asamblea General Ordinaria de Asociados de UNIRED a través de la cual, se realizó la reforma de estatutos que convirtió a la Corporación a partir de la fecha en la CORPORACIÓN RED DE INSTITUCIONES DE EDUCACIÓN, INVESTIGACIÓN Y DESARROLLO DEL ORIENTE COLOMBIANO - UNIRED, para beneficio del entorno de todas sus instituciones asociadas.

Tiene por objeto promover el crecimiento regional a través de la prestación en conjunto de servicios, propuestas y programas educativos, de investigación científica, tecnológica y humanística e innovación, optimizando los recursos existentes en sus instituciones y ofreciendo la posibilidad de canalizar recursos financieros, técnicos y tecnológicos de orden local, nacional e internacional en beneficio de sus miembros y de la comunidad en general.

#### 2. BASES DE PREPARACIÓN Y PRESENTACIÓN

Los estados financieros individuales de **UNIRED** correspondientes al año terminado el 31 de diciembre de 2021 y 31 de Diciembre de 2020 han sido preparados de conformidad con el Nuevo Marco Normativo para preparadores de información financiera del “Grupo 2” con base en la Norma de Contabilidad e Información Financiera NIIF pymes, adoptada en Colombia mediante el Decreto 3022 del 27 de diciembre de 2013 compilado en el Decreto Único Reglamentario “DUR” 2420 y 2496 de 2015 con vigencia a partir del 01 de Enero de 2017 y modificado por el Decreto 2131 de 2016 con entrada en vigencia el 01 de Enero de 2018.



## 4. Notas a los Estados Financieros a 31 de diciembre de 2021

### 2.1 Moneda funcional y de presentación

La moneda funcional definida para la preparación y presentación de los Estados Financieros de UNIRED es el peso colombiano dado que es la moneda del entorno económico principal en el que genera y usa el efectivo. Por lo tanto, la compañía maneja sus registros contables en dicha moneda, la cual, a su vez, es la usada para la presentación de los estados financieros. La información financiera es presentada en miles de pesos.

### 2.2 Negocio en Marcha.

Los Estados Financieros de UNIRED han sido preparados y presentados por la Administración de la entidad cumpliendo la hipótesis de “negocio en marcha”, en la fecha 31 de diciembre de 2021; la gerencia ha evaluado sus proyecciones de continuidad de las operaciones y su capacidad de generar flujos de efectivo en desarrollo de sus actividades económicas.

### 2.3 Acumulación o devengo.

En los Estados Financieros de UNIRED se han incluido todos los activos, pasivos, ingresos, costos y gastos cumpliendo la hipótesis de “acumulación o devengo” también conocida como “causación” que indica, que las transacciones se han reconocido en el periodo contable que han ocurrido aun cuando no han generado entradas ni salidas de efectivo a la entidad.

### 2.4 Periodicidad.

UNIRED ha establecido en sus políticas contables, efectuar un corte de sus cuentas, preparar y difundir Estados Financieros de propósito una vez al año, el 31 de diciembre.

## **3. TRANSICIÓN AL NUEVO MARCO NORMATIVO PARA PREPARADORES DE INFORMACIÓN FINANCIERA DEL GRUPO 2 “NIIF PYMES”.**

### 3.1. Adopción por primera vez de las NIIF Pymes.

Mediante la ley 1314 de 2009 y el decreto 3022 del 27 de diciembre de 2013, el Gobierno Nacional reglamentó la implementación de las Normas Internacionales de Información Financiera NIIF Pymes, posteriormente con la expedición de los Decretos 2420 y 2496 de 2015 se compiló la normatividad de los procesos de convergencia o implementación de los estándares internacionales de contabilidad de alta calidad.

**UNIRED** cumple los requisitos establecidos para formar parte del Grupo 2 y partir del 1 de enero de 2015 se inició la aplicación del Nuevo Marco Normativo, que mediante el Decreto 3022 de diciembre de 2013 se incorporaron en el ordenamiento contable colombiano. Al final de cada periodo contable el Gobierno Nacional ha ido actualizando este Marco Normativo incluyendo las enmiendas y/o nuevas normas aprobadas a nivel internacional por parte del IASB.



## 4. Notas a los Estados Financieros a 31 de diciembre de 2021

Según el cronograma establecido en el Decreto 3022 de 2013, Los primeros estados financieros de **UNIRED** preparados de acuerdo con el Nuevo Marco Normativo, corresponden al periodo terminado el 31 de diciembre de 2016. Para fines comparativos se ha preparado un Estado de Situación Financiera de Apertura “ESFA” a fecha 01 de enero de 2015 y los Estados Financieros de propósito general a fecha de corte 31 de diciembre de 2015.

### **3.2. Preparación del estado de situación financiera de apertura (ESFA)**

**UNIRED** aplicó la sección 35 de la NIIF Pymes “transición a la NIIF Pymes” incluida como anexo al Decreto 3022 de 2013, para la preparación del Estado de Situación Financiera de Apertura “ESFA” mediante la reexpresión del Balance General preparado bajo los principios de contabilidad y normas contables locales vigentes en la fecha de corte 01 de enero de 2015 que correspondían al Decreto 2649 de 1993.

## **4. RESUMEN DE LAS PRINCIPALES POLÍTICAS CONTABLES**

### **4.1 Consideraciones generales**

Las políticas contables aplicadas en la preparación y presentación de los Estados Financieros de UNIRED están fundamentadas en criterios de reconocimiento, medición y revelación establecidos en la NIIF Pymes como base del Nuevo Marco Normativo para preparadores de información financiera del Grupo 2 establecido en el Decreto 3022 de 2013 y sus Decretos posteriores que lo han adicionado o modificado.

### **4.2 Efectivo y equivalentes de efectivo**

Se incluye dentro del efectivo todos los dineros que la compañía tiene disponibles para su uso inmediato, ya sea en caja, cuentas corrientes y cuentas de ahorros. Estas partidas se miden al costo que corresponde a su valor nominal.

### **4.3 Cartera de Créditos y otras cuentas por cobrar**

Se reconocerá como Cartera o cuentas por cobrar los derechos originados cuando la entidad ha registrado las cuotas de sostenimiento y se ha convertido en una parte del contrato según las cláusulas o condiciones de la deuda y se tiene la probabilidad de un 95% o más que el obligado cancelará oportunamente en las fechas acordadas en el plan de pagos, siendo así probable que los beneficios económicos “efectivo” fluyan hacia la entidad durante los periodos concedidos como plazo en la obligación.



## 4. Notas a los Estados Financieros

a 31 de diciembre de 2021

Las demás cuentas por cobrar por prestación de servicios se miden al costo que representa la contrapartida en efectivo por recibir, en la fecha de pago de la obligación por parte del deudor.

### 4.4 Propiedades, planta y equipo

UNIRED reconoce un activo de propiedad planta y equipo, cuando ha recibido los riesgos y beneficios asociados al activo o recurso tangible que espera usar por más de un año y cuando los ingresos o beneficios futuros asociados con el activo fluyan hacia la entidad. También se reconocen como propiedad planta y equipo los activos tangibles adquiridos para fines administrativos.

La Medición Inicial se realiza al costo, el cual incluye el precio de compra neto de descuentos y rebajas, más todos los costos directamente atribuibles a la ubicación del activo en el lugar y en las condiciones necesarias para que pueda operar de la forma prevista por la gerencia. No se capitalizarán costos financieros asociados con activos aptos “sección 25 NIIF Pymes”.

La Medición Posterior de los elementos de propiedad planta y equipo se realiza bajo el modelo de “costos menos depreciación menos deterioro”. El gasto por depreciación se reconoce bajo el método de línea recta, dividiendo el importe depreciable en el periodo de vida útil. Para efectos de los primeros estados financieros se aplicaron los siguientes parámetros de vida útil. No se estima ningún valor residual para los activos que actualmente tiene la entidad.

Clase de Activo.	Vida Útil (años).
Equipo de Oficina.	5
Equipo de computación y comunicación.	5

Al cierre de cada periodo contable y antes de la presentación de los Estados Financieros, se debe revisar la vida útil de los activos y su importe o valor residual, si existen cambios significativos se procederá a replantear el gasto por depreciación de forma prospectiva. Si durante el periodo se determinan que el activo ha perdido valor y su importe recuperable excede el valor neto en libros, tal como se indica en la política contable, se procederá a ajustar esta pérdida por deterioro de valor de los activos.

### 4.5 Deterioro del valor de los activos no financieros

Al cierre de cada periodo **UNIRED** evalúa si existe algún indicio de deterioro del valor de los activos no monetarios. Si existen indicios de un posible deterioro del valor, se estima el Importe Recuperable “IR” del activo y se compara con su valor en libros. Cuando el importe recuperable es menor que el valor en libros se reconoce la pérdida por deterioro de valor que corresponde a la diferencia ente los valores referidos, esta pérdida se reconoce en el estado de resultados.



## 4. Notas a los Estados Financieros

### a 31 de diciembre de 2021

El Importe o valor Recuperable es el mayor entre: el valor razonable del activo menos los gastos de venta y su valor de uso. El valor de uso se determina como el valor presente de los flujos de caja futuros netos que generarán el activo o la unidad generadora de efectivo descontados a la tasa, producto de análisis financiero de la administración.

#### **4.6 Proveedores y cuentas por pagar**

La entidad reconoce como pasivos financieros de naturaleza acreedora (cuentas por pagar) los derechos de pago a favor de terceros originados por: la prestación de servicios o la compra de bienes a crédito y en otras obligaciones contraídas a favor de terceros, los cuales cumplen las siguientes condiciones:

Que el servicio o bien haya sido recibido a satisfacción. Que la cuantía del desembolso a realizar pueda ser evaluada con fiabilidad, y que sea probable que como consecuencia del pago de la obligación presente se derive la salida de recursos que llevan incorporados beneficios económicos futuros.

Los proveedores y cuentas por pagar son obligaciones generadas en la operación, y están basadas en condiciones de crédito normales que no generan intereses. Se reconocen cuando se ha adquirido una obligación generada al recibir los riesgos y beneficios de bienes comprados o al recibir los servicios acordados. Estas cuentas por pagar a proveedores se miden al costo que corresponde a la contrapartida entregada o por entregar al proveedor en la fecha de vencimiento de la obligación.

#### **4.7 Impuestos a las Ganancias**

La entidad reconoce el impuesto a las ganancias del periodo corriente como el diferido. El impuesto corriente, corresponde al impuesto de renta y complementarios del periodo informado.

El impuesto corriente, correspondiente al periodo presente y los anteriores, deben ser reconocidos como un pasivo en la medida en que no haya sido liquidado. Si la cantidad ya pagada, que corresponda al periodo presente y a los anteriores, excede el importe a pagar por esos períodos, el exceso debe ser reconocido como un activo.

Los pasivos corrientes de tipo fiscal, que procedan del periodo presente se miden por las cantidades que se espera pagar a la autoridad fiscal, utilizando la normativa y tasas impositivas que se hayan aprobado, o cuyo proceso de aprobación esté prácticamente terminado, al final del periodo sobre el que se informa.



## 4. Notas a los Estados Financieros a 31 de diciembre de 2021

### **4.8 Otros impuestos**

Los impuestos distintos a impuesto a las ganancias (Renta) se reconocen directamente en el Estado de Resultados en el periodo gravable a que correspondan de acuerdo con la legislación fiscal.

Se presentan en el rubro de cuentas por cobrar o cuentas por pagar según su naturaleza, luego de compensar valores del mismo impuesto ante la misma autoridad fiscal.

El gasto de impuesto reconocido en los resultados del período incluye la suma del impuesto corriente. Los activos y pasivos por impuestos corrientes corresponden a las cantidades a pagar o recuperar en el periodo siguiente como resultados de la aplicación de la legislación fiscal vigente para los impuestos asociados con los resultados fiscales del periodo. El impuesto corriente se reconoce en los resultados del periodo bajo el concepto “impuestos a las ganancias del periodo”.

### **4.9 Beneficios a Empleados**

Los beneficios a empleados de corto plazo son aquellos beneficios (distintos a los beneficios por terminación) cuyo pago será totalmente atendido en el término de los doce meses siguientes al cierre del periodo en el cual los empleados han prestado sus servicios. Estos beneficios se encuentran reconocidos por la entidad en una base no descontada y son reconocidos como gastos a medida que el servicio es recibido.

### **4.10 Ingresos por actividades ordinarias**

Los ingresos de actividades ordinarias se reconocen en la medida que sea probable que los beneficios económicos fluyan a la entidad y que los ingresos se puedan medir de manera fiable, independientemente del momento en el que sea realizado el pago. Los ingresos se miden por el valor razonable de la contraprestación recibida o por recibir, teniendo en cuenta las condiciones de pago definidas contractualmente y sin incluir impuestos ni aranceles.

### **4.11 Intereses ganados**

Para todos los instrumentos financieros medidos al costo amortizado y para los intereses que devengan los activos financieros clasificados como a valor razonable con cambios en patrimonio, los intereses ganados o perdidos se registran utilizando el método de la tasa de interés efectiva. Los intereses ganados se incluyen en la línea de ingresos financieros en el estado de resultados.



## 4. Notas a los Estados Financieros a 31 de diciembre de 2021

### 5. EFECTIVO Y EQUIVALENTE AL EFECTIVO

El efectivo y equivalentes al efectivo están representados por el disponible en caja, cuentas de ahorro donde se maneja el dinero con que cuenta la entidad para utilizar para la compra de bienes en general o específicos.

A continuación, se detallan las cifras que lo componen:

	SALDO	
	A Dic. 31/21	A Dic. 31/20
CAJA	100	100
CUENTAS DE AHORRO	301,803	326,277
<b>Total Efectivo y Equivalente en efectivo</b>	<b>301,903</b>	<b>326,377</b>

### 6. OTROS EQUIVALENTES AL EFECTIVO (EFECTIVO RESTRINGIDO)

El efectivo y equivalente de efectivo al 31 de diciembre de 2021 incluye los recursos existentes en cuentas corrientes y cuentas de ahorros en bancos o entidades financieras para la ejecución de proyectos específicos.

A continuación, se detallan las cifras que lo componen:

	SALDO	
	A Dic. 31/21	A Dic. 31/20
CUENTAS DE AHORRO	1,857	1,856
CUENTAS CORRIENTE	161,995	24,905
<b>Total Otros Equivalentes al Efectivo (efectivo restringido)</b>	<b>163,852</b>	<b>26,761</b>

### 7. DEUDORES COMERCIALES Y OTROS

El saldo de deudores al 31 de diciembre de 2021 y 2020 comprende:

	SALDO	
	A Dic. 31/21	A Dic. 31/20
<b>CUOTAS DE SOSTENIMIENTO</b>		
UFPSO (2020)	-	45,757
UNIMINUTO (2020)	-	32,589
UFPSO (2021)	46,504	-
FU-FCV (2021)	2.325	-
<b>COSTOS RENATA</b>		
UDI (2018)	14,000	14,000





#### 4. Notas a los Estados Financieros a 31 de diciembre de 2021

<b>UFPS (2018)</b>	<b>14,000</b>	<b>14,000</b>
<b>UMB (2018)</b>	<b>14,000</b>	<b>14,000</b>
<b>ODILO</b>		
<b>UFPSO (2020)</b>	<b>6,634</b>	<b>6,634</b>
<b>UFPSO (2021)</b>	<b>10,814</b>	<b>-</b>
<b>UNISANGIL (2022)</b>	<b>3,368</b>	<b>-</b>
<b>APORTES CONVENIO</b>		
<b>ECOPETROL (2021)</b>	<b>410,000</b>	<b>600</b>
<b>APORTES ACTIVIDADES</b>		
<b>UCC (2021) Contrapartida Beca Fulbright</b>	<b>2,634</b>	
<b>UPB (2021) Contrapartida Beca Fulbright</b>	<b>1,507</b>	
<b>COOPFUTURO (2021) Feria de posgrados</b>	<b>417</b>	
<b>ANTICIPOS Y AVANCES</b>		
<b>A proveedores Beca Fulbright</b>	<b>2,946</b>	
<b>Total, Deudores Comerciales y Otros</b>	<b>529,150</b>	<b>127,591</b>

#### 8. PROPIEDAD PLANTA Y EQUIPO

El saldo de propiedad, planta y equipo al 31 de diciembre de 2021 y 2020 comprende:

	SALDO	
	A Dic. 31/21	A Dic. 31/20
<b>Equipo de Oficina</b>	<b>5,151</b>	<b>5,151</b>
<b>Equipo de computación y comunicación</b>	<b>31,059</b>	<b>18,016</b>
<b>Depreciación Acumulada</b>	<b>-24,701</b>	<b>-21,856</b>
<b>Total Propiedades, Planta y Equipo</b>	<b>11,509</b>	<b>1,311</b>

En este grupo se encuentran representados financieramente los bienes (de cualquier naturaleza) que posee la entidad con la finalidad de emplearlos en el desarrollo de sus actividades, los cuales no son destinados para la venta y su vida útil es superior a un año.



## 4. Notas a los Estados Financieros a 31 de diciembre de 2021

Por el año 2021, para el reconocimiento del gasto por depreciación de la propiedad planta y equipo, se aplicó el método de línea recta. La vida útil estimada para los activos de equipo de oficina y equipo de computación fue de 5 años (60 meses). El gasto por depreciación reconocido en los resultados del periodo fue de M\$ 11,509. A la fecha de presentación de los Estados Financieros no existe evidencia objetiva de que los activos de propiedad planta y equipo hayan tenido deterioro de su valor, por ende, no se han reconocido pérdidas por este concepto en el Estado de Resultados.

### 9. CUENTAS POR PAGAR

Corresponde a obligaciones a cargo de la entidad por concepto de adquisición de bienes o servicios para la prestación de servicios a favor de terceros, en desarrollo de las operaciones con relación directa a la explotación del objeto social.

	SALDO	
	A Dic. 31/21	A Dic. 31/20
<b>Renata</b>	42,000	42,000
<b>Otras CXP</b>	66,140	84,432
<b>Total Cuentas por pagar</b>	<b>108,140</b>	<b>126,432</b>

Las cuentas son corrientes. No hay aprovechamientos por intereses no cobrados a la compañía. El saldo a fecha de corte 31 de diciembre de 2021 es M\$ 108,140

### 10. IMPUESTOS CORRIENTES POR PAGAR

El pasivo por impuestos corrientes está conformado por los impuestos o gravámenes sobre los ingresos por actividades ordinarias sujetos o gravados con IVA a una tarifa del 19% para el año 2021 y por las retenciones en la fuente e impuesto a la renta.

El saldo de pasivos por impuestos al 31 de diciembre de 2021 y 2020 comprende:

	SALDO	
	A Dic. 31/21	A Dic. 31/20
<b>Retención en la fuente</b>	224	1,093
<b>IVA</b>	5.806	15,467
<b>Impuesto de Renta</b>	1,556	33
<b>Total Impuestos Corrientes por Pagar</b>	<b>7,586</b>	<b>16,593</b>



## 4. Notas a los Estados Financieros a 31 de diciembre de 2021

### 11. BENEFICIOS A EMPLEADOS

Los beneficios a los empleados están conformados por las obligaciones legales y reglamentarias de tipo laboral que tiene la Entidad con sus empleados. Estos valores han sido liquidados a la fecha de corte de los Estados Financieros y serán cancelados en el año siguiente en las fechas previstas por la legislación laboral colombiana.

	SALDO	
	A Dic. 31/21	A Dic. 31/20
<b>Prestaciones Sociales</b>		
Intereses sobre Cesantías	1,318	1,297
Cesantías	10,982	10,808
Vacaciones	11,363	5,779
<b>Total Beneficios a Empleados</b>	<b>23,663</b>	<b>17,883</b>

### 12. OTROS PASIVOS NO CORRIENTES

Corresponde al saldo por ejecutar de contratos, convenios y acuerdos firmados para el desarrollo específico de un objeto contractual:

	SALDO	
	A Dic. 31/21	A Dic. 31/20
Negociación ODILO	3,368	-
Convenio Ecopetrol	572,721	27,503
Convenio Catedra de extensión	1,837	1,837
<b>Total Otros Pasivos No Corrientes</b>	<b>577,927</b>	<b>29,340</b>

### 13. PATRIMONIO

El patrimonio de UNIREN está conformado por los aportes sociales que realizan periódicamente los asociados los cuales no son reembolsables. Los demás componentes del patrimonio corresponden a resultados acumulados durante los años anteriores a la vigencia 2021.



## 4. Notas a los Estados Financieros a 31 de diciembre de 2021

### 14. INGRESOS POR ACTIVIDADES ORDINARIAS

Comprende los valores recibidos y causados como resultado de las actividades desarrolladas en cumplimiento de su objeto social mediante las cuotas de sostenimiento. A diciembre 31 de 2021 se ejecutaron ingresos por M\$ 396,243.

### 15. OTROS INGRESOS NO OPERACIONALES

Los otros ingresos no operacionales a 31 de diciembre de 2021 comprenden:

	SALDO	
	A Dic. 31/21	A Dic. 31/20
Intereses	543	705
Diferencia en cambio	2	10
Recuperaciones	-	2,807
<b>Total Otros Ingresos No Operacionales</b>	<b>545</b>	<b>3,521</b>

### 16. GASTOS DE ADMINISTRACIÓN

Los gastos de administración a 31 de diciembre de 2021 comprenden:

	SALDO	
	A Dic. 31/21	A Dic. 31/20
Gastos de personal	175,602	178,837
Honorarios	107,084	113,989
Impuestos	-	-
Arrendamientos	-	46,416
Seguros	3,030	1,715
Servicios	39,336	29,333
Gastos legales	8.243	6,003
Mantenimiento y reparaciones	3,934	1,958
Gastos de viaje	2,072	1,234
Depreciaciones	2,845	880
Amortizaciones	-	-
Diversos	17,561	12,509
<b>Total Gastos de Administración</b>	<b>359,706</b>	<b>389,875</b>

Representan los valores pagados y causados por la entidad para la realización de las funciones administrativas generales y otras que le son complementarias al desarrollo de su objeto social como salarios del personal administrativo, honorarios, mantenimientos, aseo, cafetería, etc.



#### 4. Notas a los Estados Financieros a 31 de diciembre de 2021

##### 17. GASTOS DE VENTAS

Los gastos de ventas comprenden los valores causados como resultado de las actividades desarrolladas en cumplimiento de su objeto social, cuyos costos son asumidos por los miembros de la Corporación participantes. A 31 de diciembre de 2021 comprenden:

	SALDO	
	A Dic. 31/21	A Dic. 31/20
Servicios	26,340	-
<b>Total Gastos de Ventas</b>	<b>26,340</b>	<b>-</b>


##### 18. GASTOS FINANCIEROS

Los gastos financieros a 31 de diciembre de 2021 comprenden:

	SALDO	
	A Dic. 31/21	A Dic. 31/20
Gastos bancarios	3,597	4,823
Comisiones	1,645	1,414
Otros	3,286	987
<b>Total Gastos Financieros</b>	<b>8,528</b>	<b>7,224</b>

Hasta aquí las notas y revelaciones a los estados financieros con corte a diciembre 31 de 2021.

  
**BIBIANA ALEXANDRA LÓPEZ ACEVEDO**  
Directora Ejecutiva

  
**LILIAM JANNETH MORA JAIMES**  
Contador Público  
Tarjeta Profesional 73213-T.